




Manual do aluno

Primeiro acesso e
estrutura do
ambiente de
estudos



<https://student.digyenglish.com/login> 

1º PASSO


COMO ACESSAR A DIGY

1 Para acessar a plataforma e iniciar seus estudos, acesse o link a seguir em seu computador: <https://student.digyenglish.com/login>.

Para fazer o login, siga os passos a seguir:


- Preencha o e-mail cadastrado para login;
- Preencha a senha;
- Aperte no botão "Entrar".

! Se preferir acessar através do celular, baixe o app Digy disponível nas lojas de aplicativos.



Digy English

Flex Sistemas Educacionais Ltda



The screenshot shows the Digy login interface. At the top is the Digy logo. Below it are two input fields: 'E-mail' and 'Senha' (Password). The 'Senha' field has a toggle icon for visibility. Below the fields is a large teal button labeled 'Entrar' (Enter). At the bottom, there is a link for 'Recuperar Senha' (Reset Password).

2º PASSO

TESTE DE NIVELAMENTO

- 1 Vídeo:**
 - Assista ao vídeo com as instruções
- 2 Aquecimento:**
 - Faça um aquecimento para conhecer os tipos de questões existentes dentro do teste.
- 3 Nivelamento:**
 - Assim que o sistema determinar qual é o seu nível de inglês, o teste será finalizado. Você precisará de 5 a 40 minutos para realizar o nivelamento, a depender do seu nível de inglês.

Teste de nivelamento - Iniciante

0:25

Selecione uma opção e complete a frase

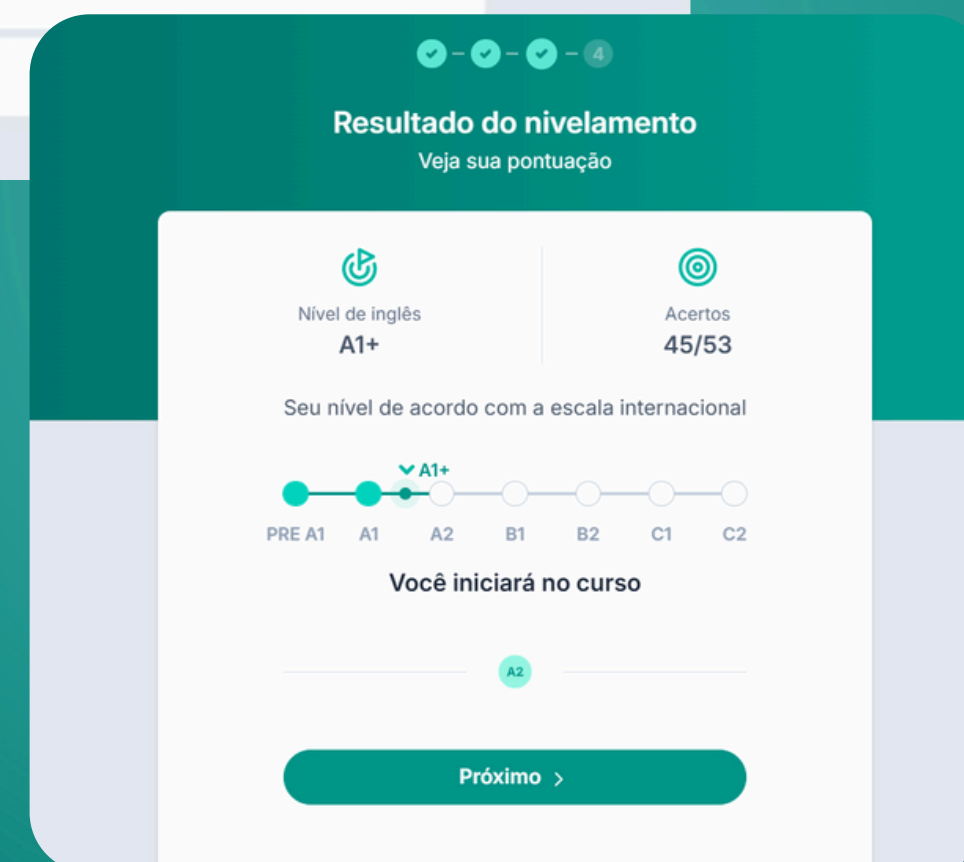
_____ am a great student. I love school!

☐ He

☐ They

☐ She

☐ I



CURSO PERSONALIZADO

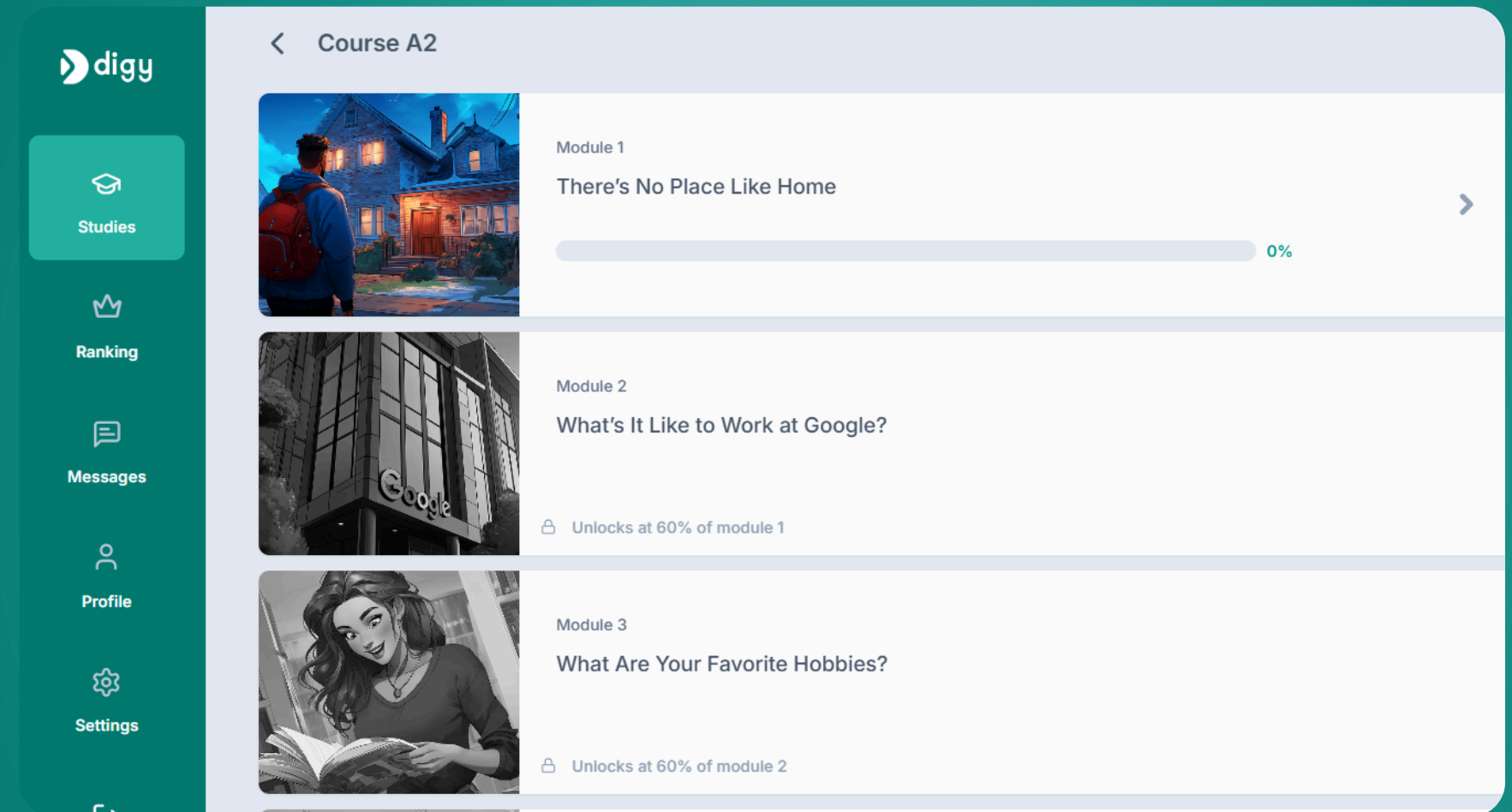
! Nosso curso segue o padrão internacional de inglês com níveis entre A1 até C2, divididos conforme a escala abaixo.

A fluência no idioma é considerada a partir do nível B2.



MÓDULOS

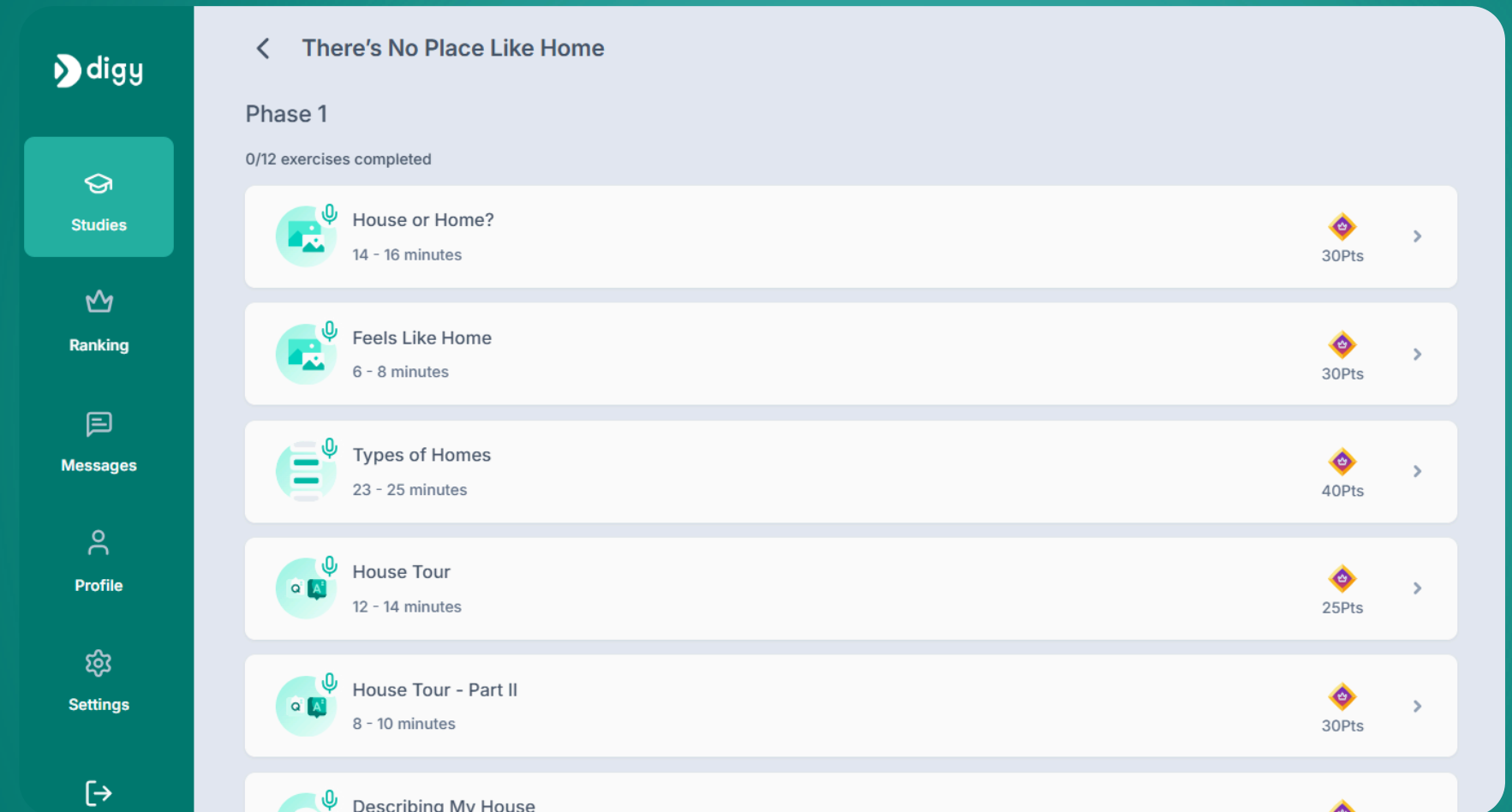
- O curso é organizado por módulos, e dentro de cada módulo há uma série de atividades. Os módulos servem para agrupar as atividades por assuntos, além de possuírem seus próprios objetivos educacionais.
- Conforme você realiza os exercícios, conquista pontos e conclui 60 % do módulo, novos módulos são desbloqueados para explorar novos assuntos. Para completar um módulo é necessário finalizar 100% das atividades, incluindo os Checkpoints.



Ambiente de estudos

FASES

- Ao acessar um módulo, é possível notar que os exercícios são divididos em fases, que geralmente variam entre duas e quatro, indicando uma mudança no tema e/ou conteúdo. Cada fase consiste em exercícios e um Checkpoint ao final para avaliar seu progresso. Para liberar uma nova fase, é necessário concluir 30% da fase atual.

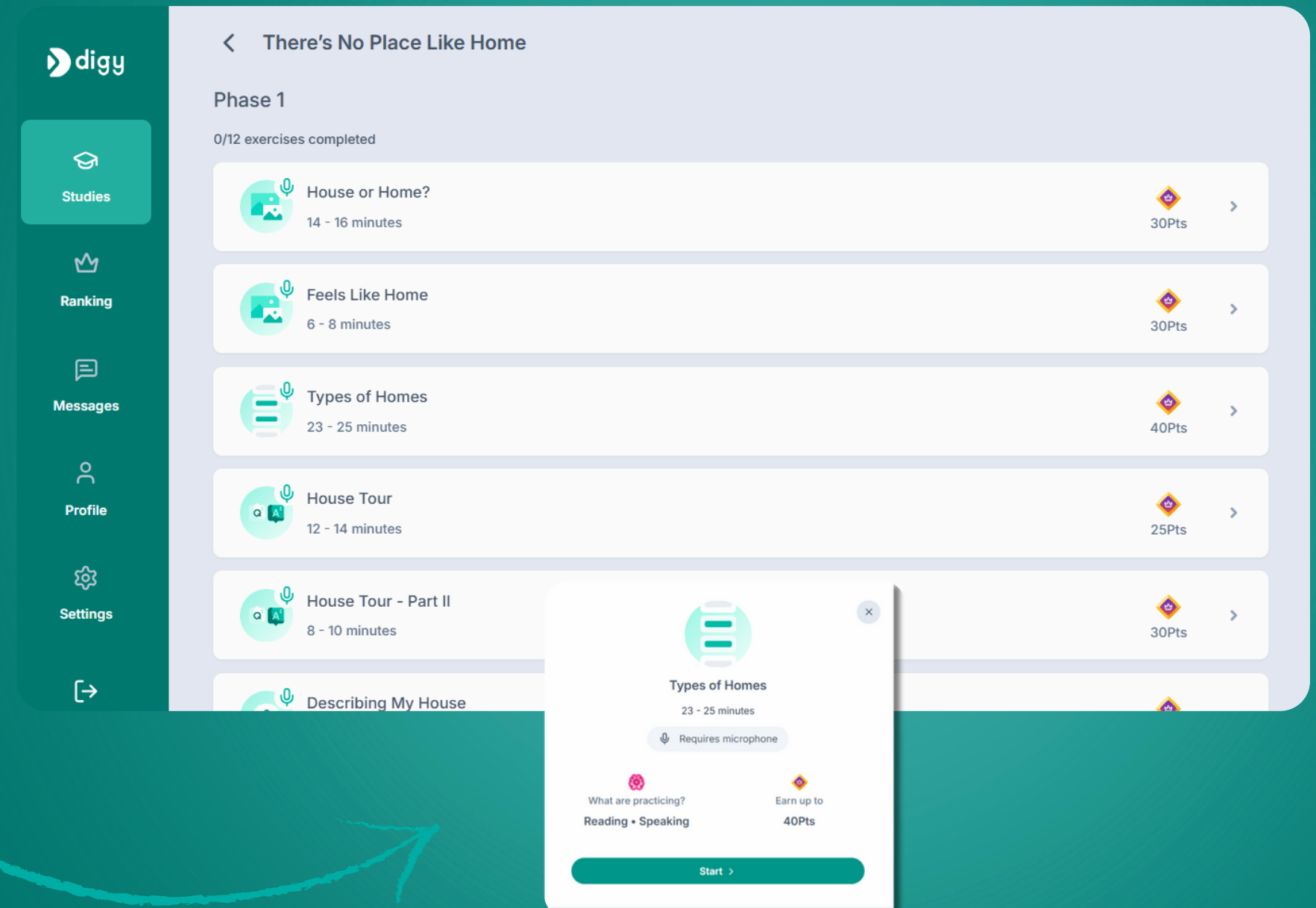


Ambiente de estudos

EXERCÍCIOS

As atividades são compostas por duas etapas: o **"Exercício"** e a **"Revisão"**.

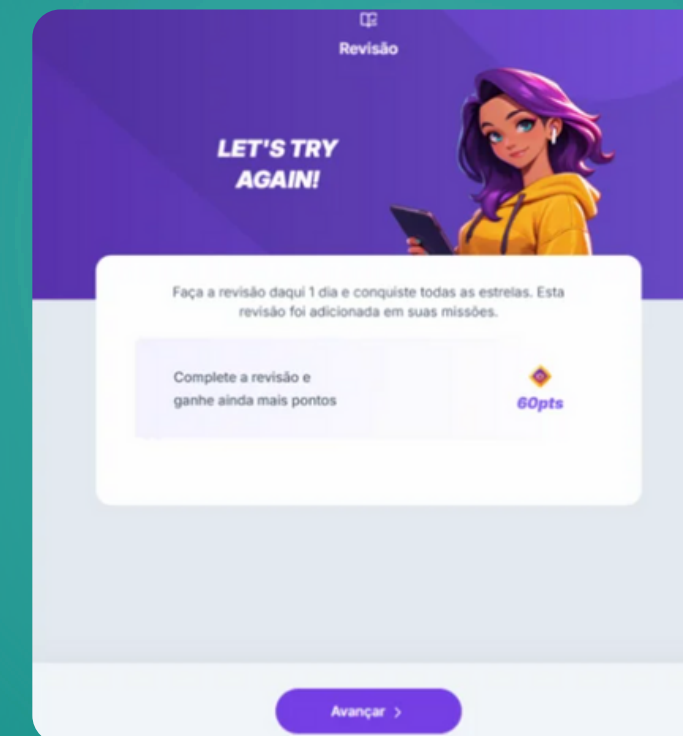
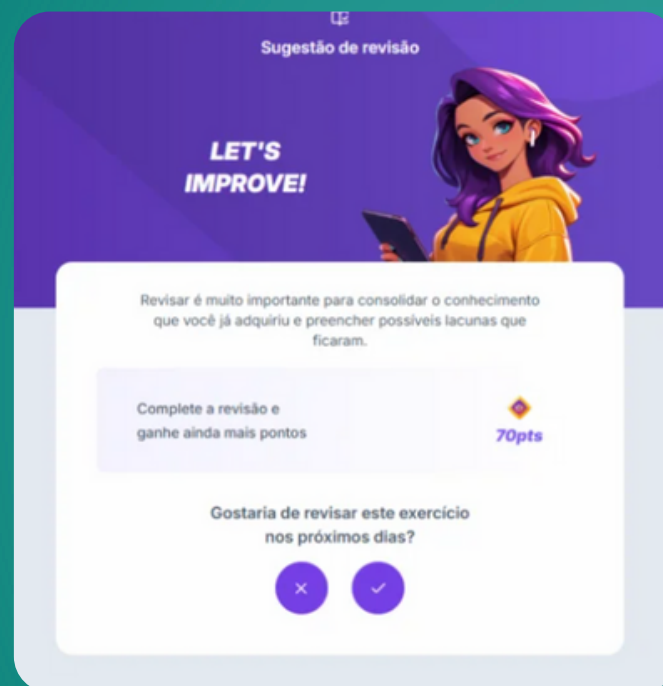
- Toda atividade começa pelo Exercício, em que ao concluí-lo, o aluno recebe pontos nas habilidades trabalhadas, e dependendo do desempenho do aluno, a revisão dessa atividade pode ser opcional ou obrigatória.
- Clicando sobre o exercício, você encontrará algumas informações interessantes, como o nome da atividade, as habilidades trabalhadas (fala, escuta, escrita ou leitura) e a quantidade de pontos que receberá no final.



REVISÃO OPCIONAL E OBRIGATÓRIA

! Um (1) dia após realizar o Exercício, o sistema libera a revisão (seja ela opcional ou obrigatória) para que você possa rever os conteúdos e fixá-los melhor.

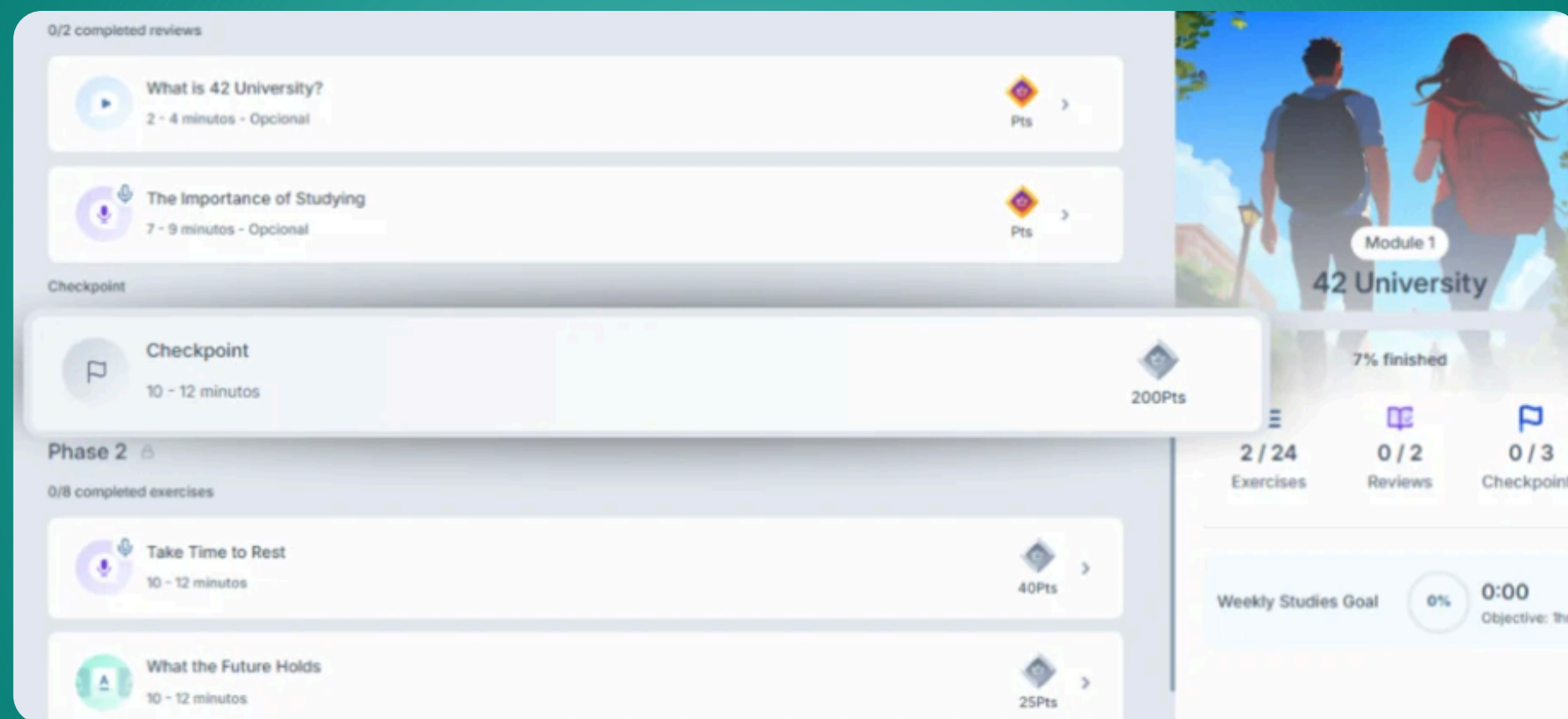
- Ao obter uma nota igual ou maior que 4 estrelas (numa escala de 5 estrelas), sua revisão será **opcional**, e você poderá escolher se deseja ou não revisar essa atividade no dia seguinte.
- Ao obter uma nota inferior a 4 estrelas, sua revisão será **obrigatória** e ficará disponível no dia seguinte.



Ambiente de estudos

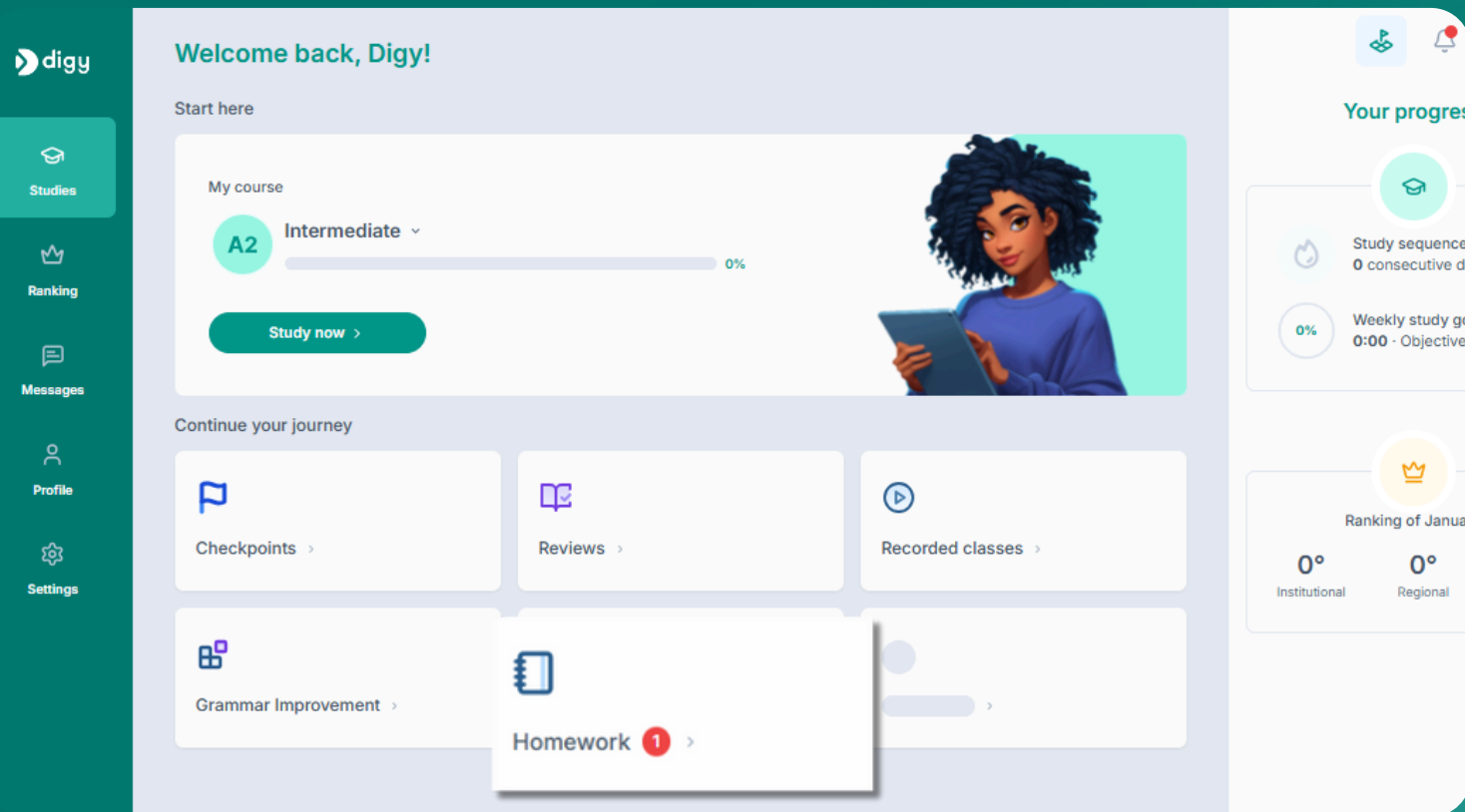
CHECKPOINT

- O Checkpoint serve para validar os conhecimentos adquiridos durante a realização dos exercícios. Ele é semelhante às atividades já realizadas, e você pode encontrar dois ou mais testes por módulo, sempre no final de cada fase.
 - Ele possui em média 20 perguntas, sendo que cada questão possui um tempo para ser respondida. Os tipos de exercícios são semelhantes aos que o aluno já fez na fase estudada.
- ! Caso o aluno não atinja a nota mínima para ser aprovado (70%), a plataforma oferece automaticamente uma nova chance para que ele possa realizar o Checkpoint novamente.



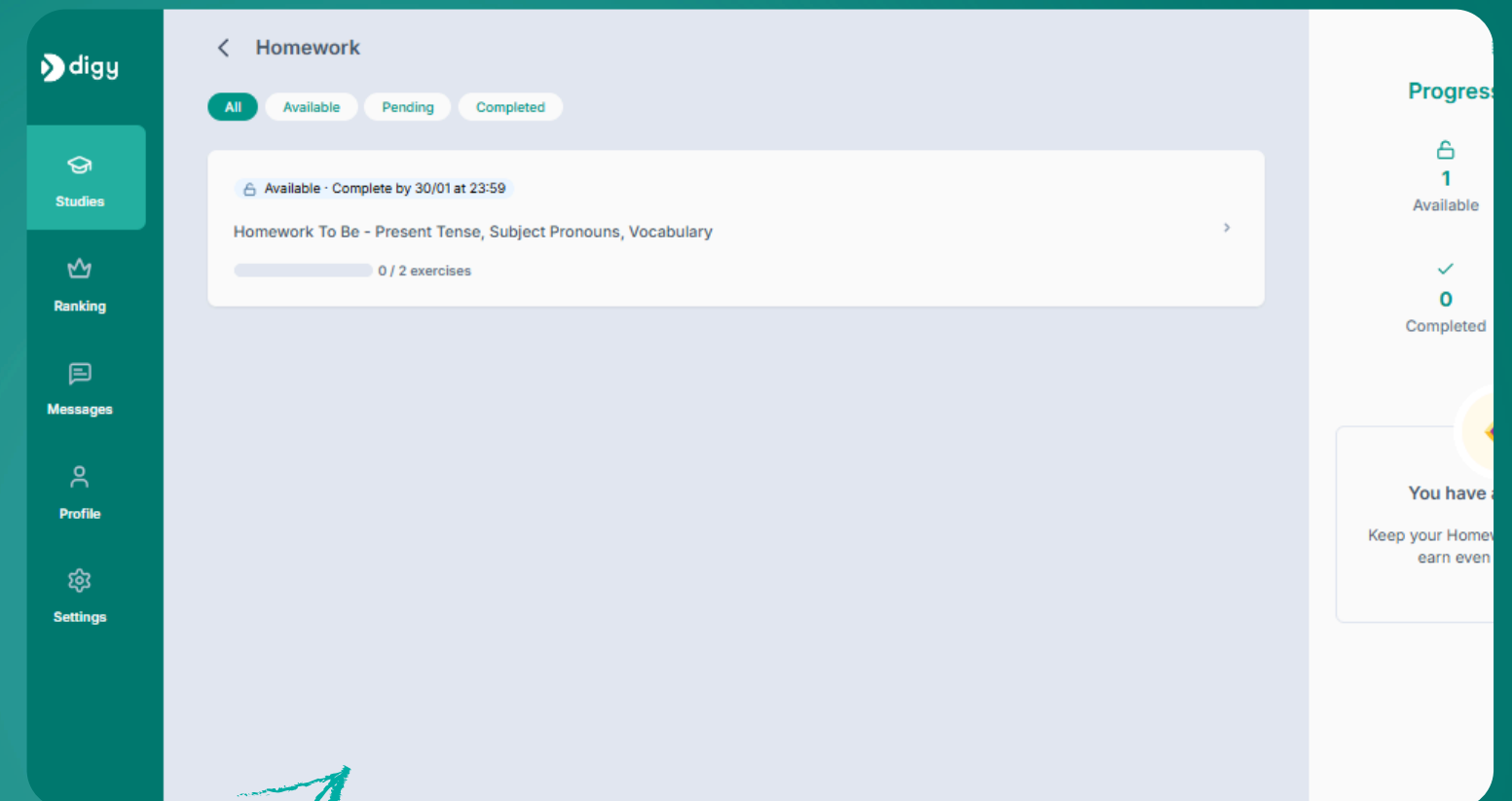
Ambiente de estudos

HOMEWORK



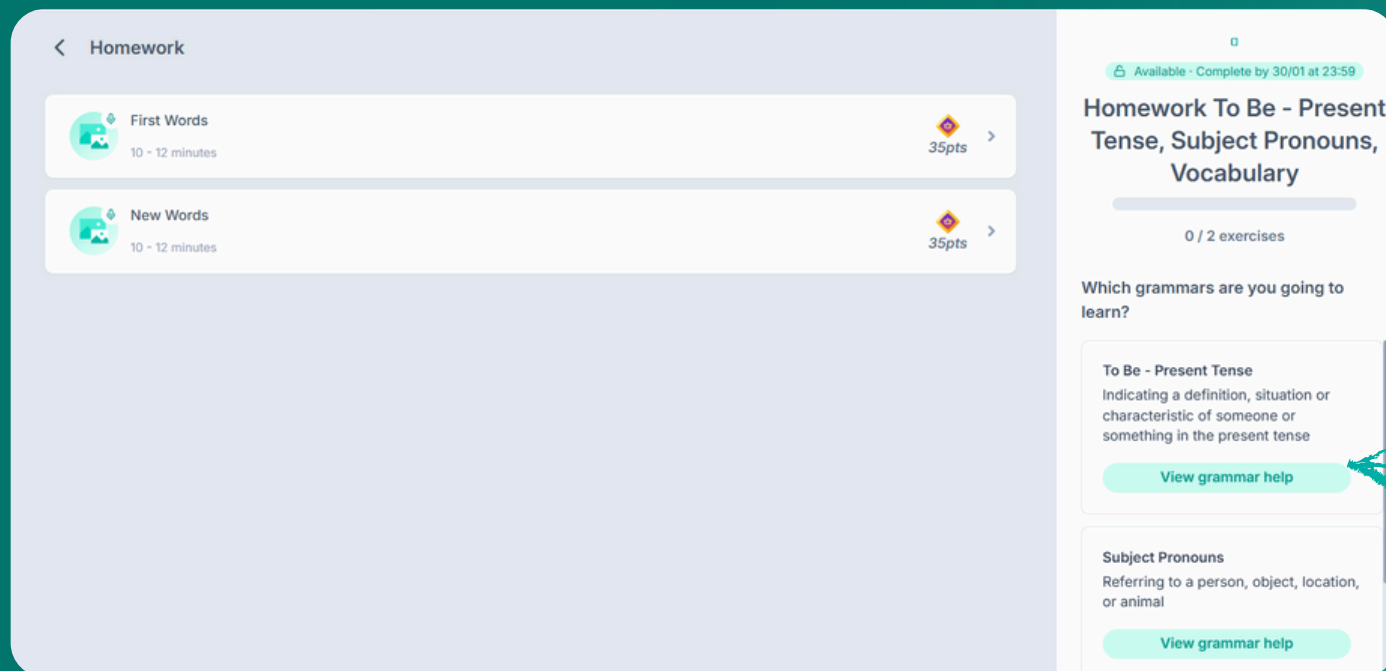
- Assim que o aluno faz o login em sua plataforma, pode visualizar o widget Homework. Clicando sobre o botão, ele será destinado a suas tarefas de casa!

- Ao acessar o homework, o aluno poderá visualizar todas as atividades que lhe foram atribuídas:



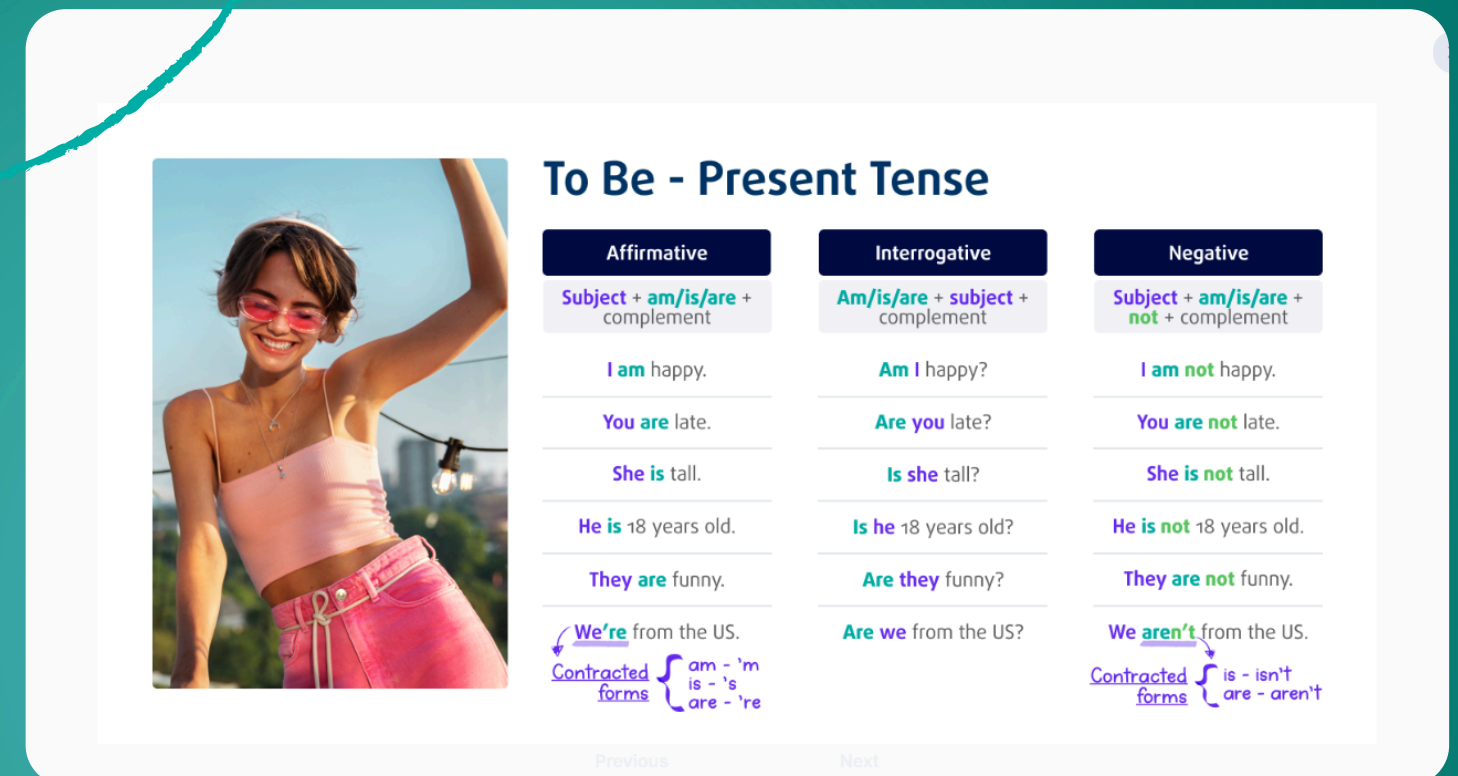
Ambiente de estudos

HOMEWORK



- Clicando sobre cada uma das tarefas, poderá visualizar, na lateral direita da tela, suas informações específicas, como data de entrega, título do homework e a quantidade de exercícios.

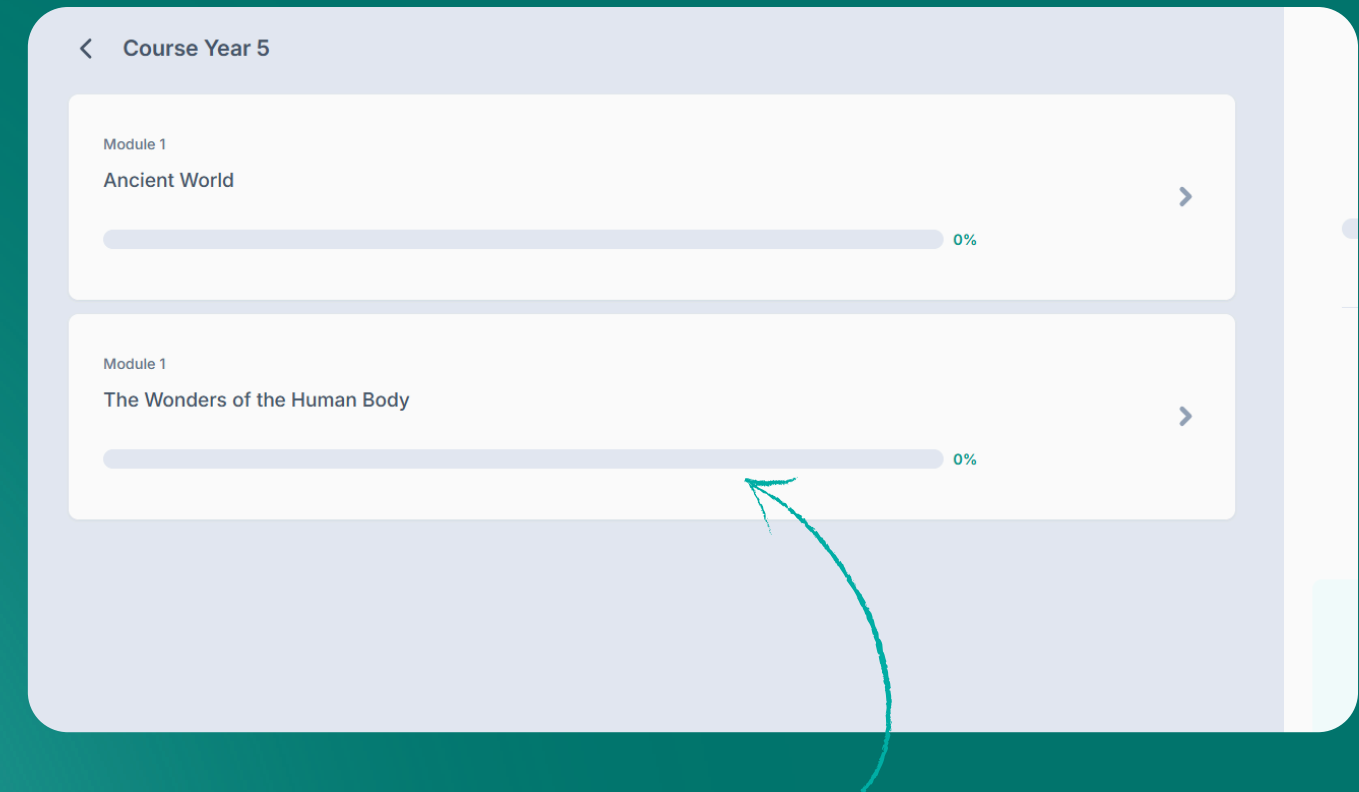
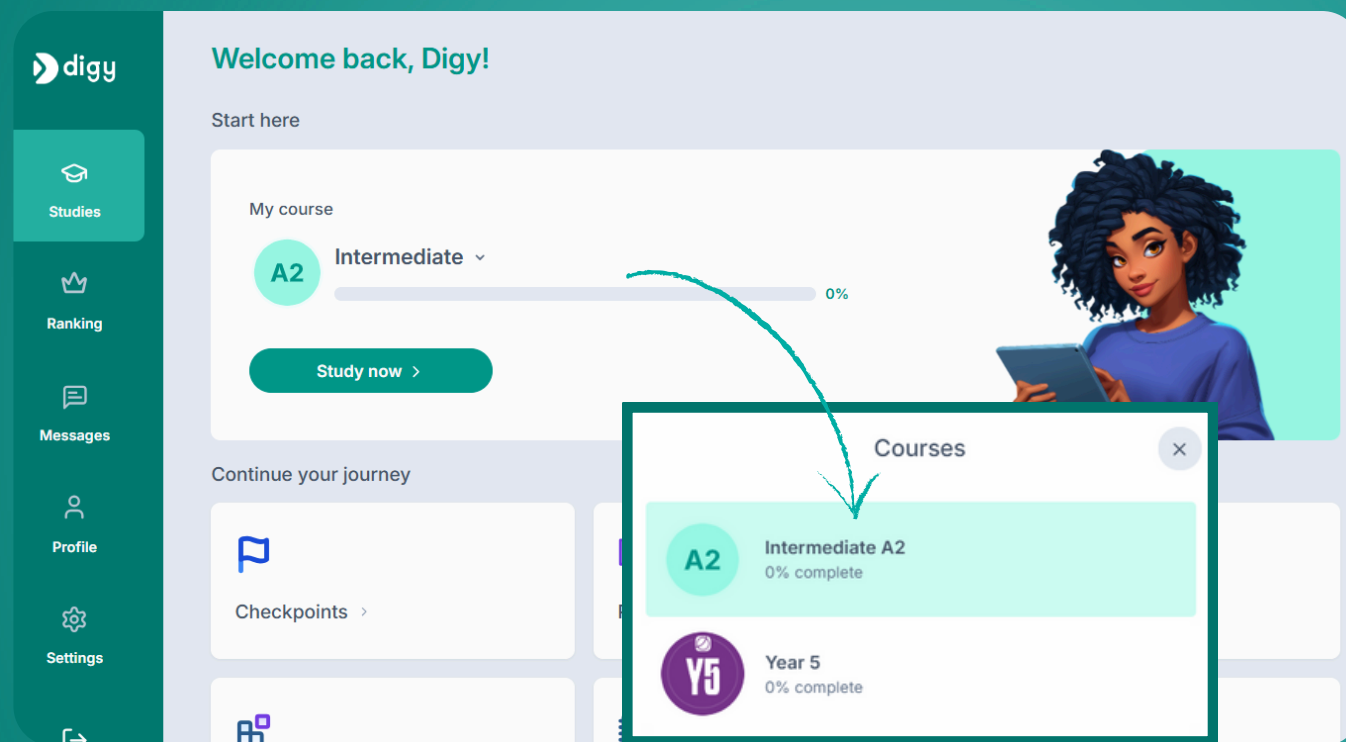
- Selecionando o botão **Ver ajuda gramatical**, o aluno terá acesso às telas de grammar, como essa:



Ambiente de estudos

TRILHA CONTENT

- Além da trilha CEFR, o aluno também tem acesso a uma segunda trilha baseada nos conteúdos trabalhados em sala de aula com o material Systemic.
- Para acessá-la, basta entrar no curso e selecionar a trilha correspondente ao conteúdo que está sendo estudado em sala.



- Ao mudar para o ícone da sua série, o aluno pode responder às atividades e exercícios relacionados aos conteúdos das jornadas que estão sendo estudadas em sala de aula.
- A qualquer momento, é possível voltar para a trilha CEFR: basta clicar novamente no curso e alternar para a outra trilha.

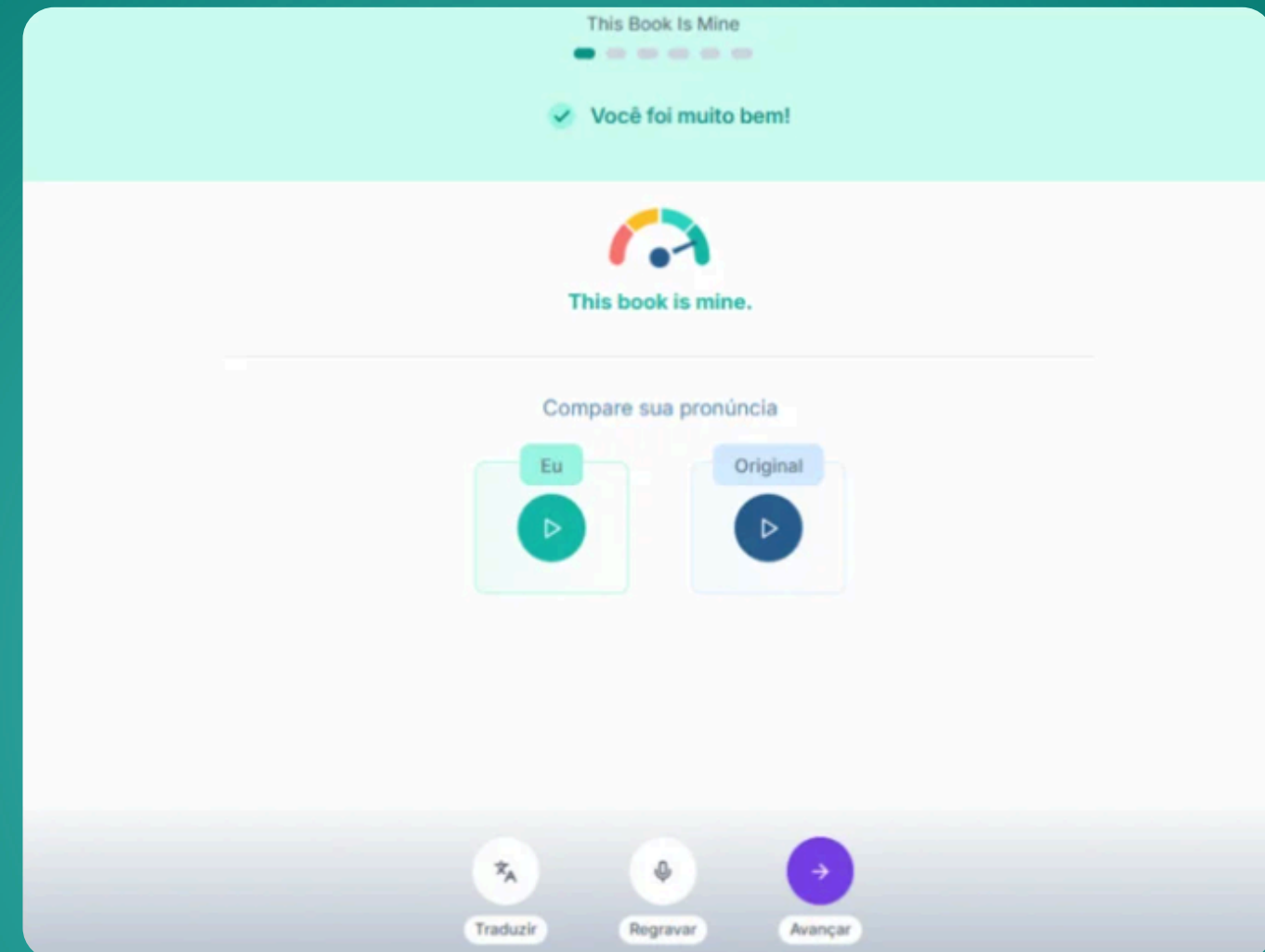
RECONHECIMENTO DE FALA

Foco na escuta e na fala

- O foco do curso é no desenvolvimento da escuta e da fala em inglês. Por isso, em 80% dos exercícios você irá praticar essas habilidades.

Feedback de pronúncia

- Em diversos exercícios você precisará gravar a sua voz, repetindo a frase que escutou. O sistema irá comparar sua pronúncia com a de americanos, gerando uma nota.



RANKING

Gamificação

- Você participará de rankings da sua instituição, da sua região e do país. A pontuação é reiniciada todo mês para que você tenha mais oportunidades de garantir a melhor colocação.

TOP 10

- Nos 3 rankings, os 10 melhores alunos acumulam medalhas e troféus em seus perfis.





Bons estudos!

Dúvidas? Você pode nos enviar uma
mensagem através do próprio sistema
ou no nosso WhatsApp
[_\(82\) 99396-7648](https://api.whatsapp.com/send?phone=5582993967648)

